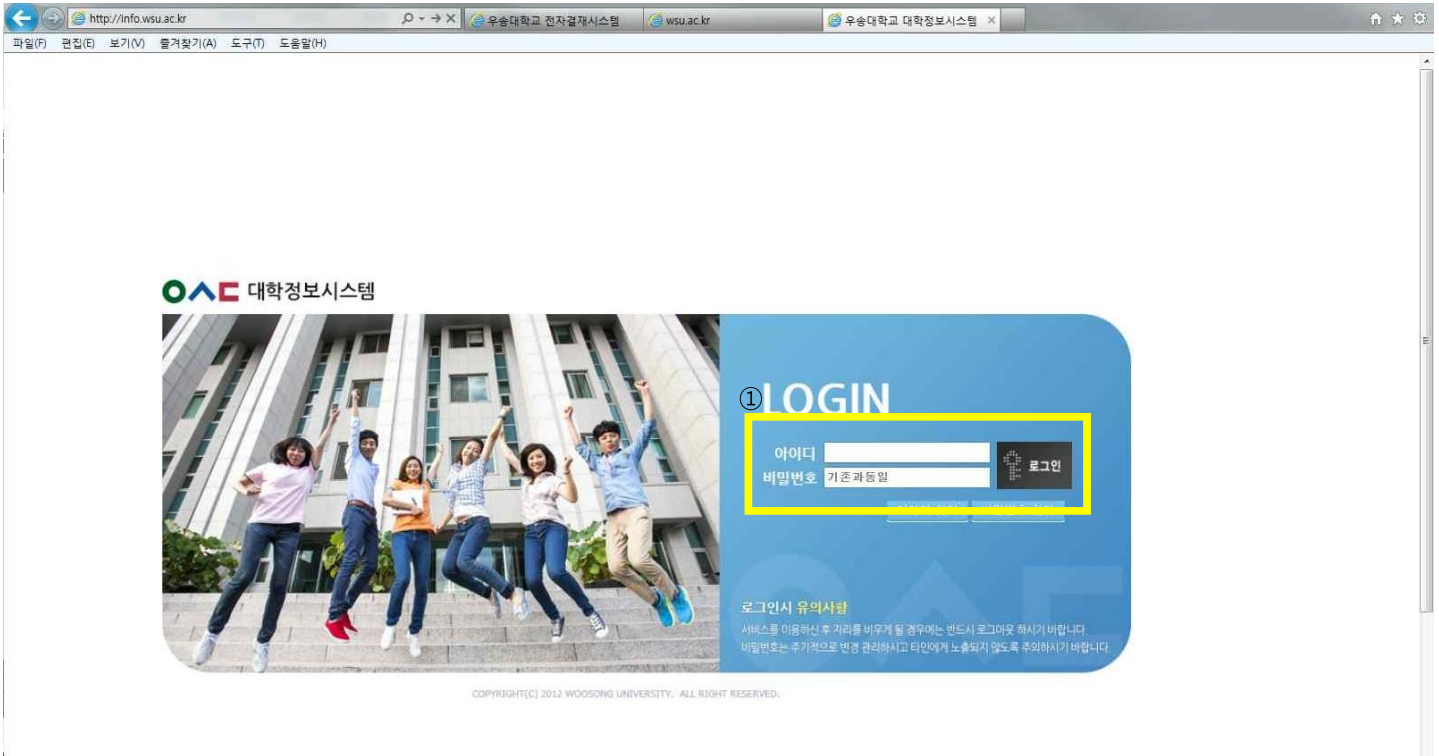


# Track Minor Registration

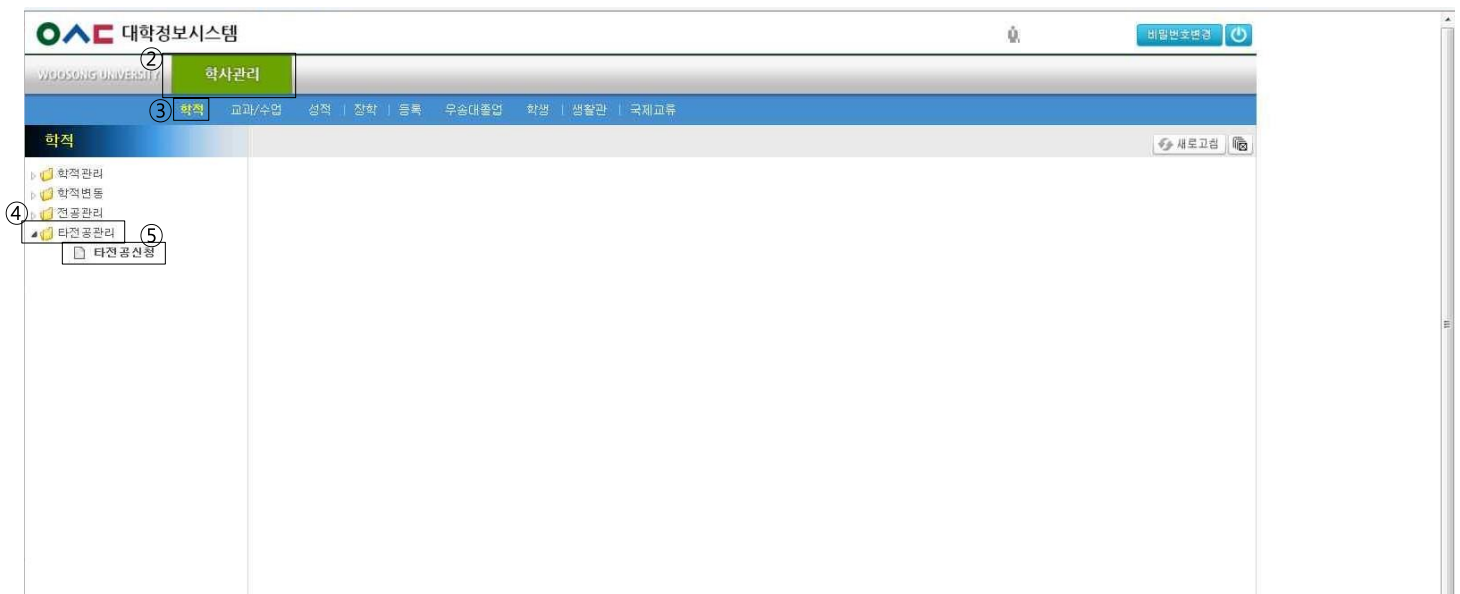
## Manual

### 1. Login Info System



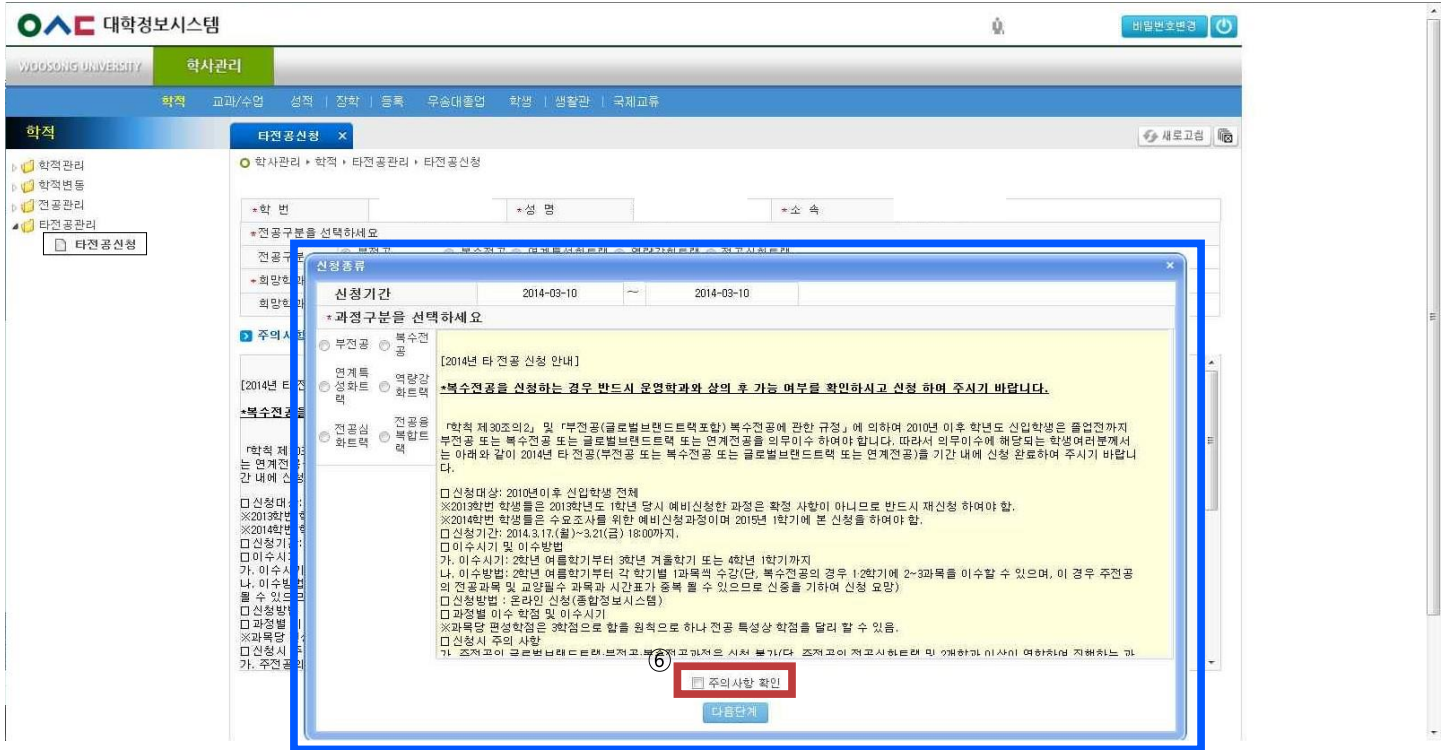
→ Go to infosystem (<http://info.wsu.ac.kr>) and log in with your ID and Password

### 2. The screen should be like this:



→Follow the instruction as shown above.

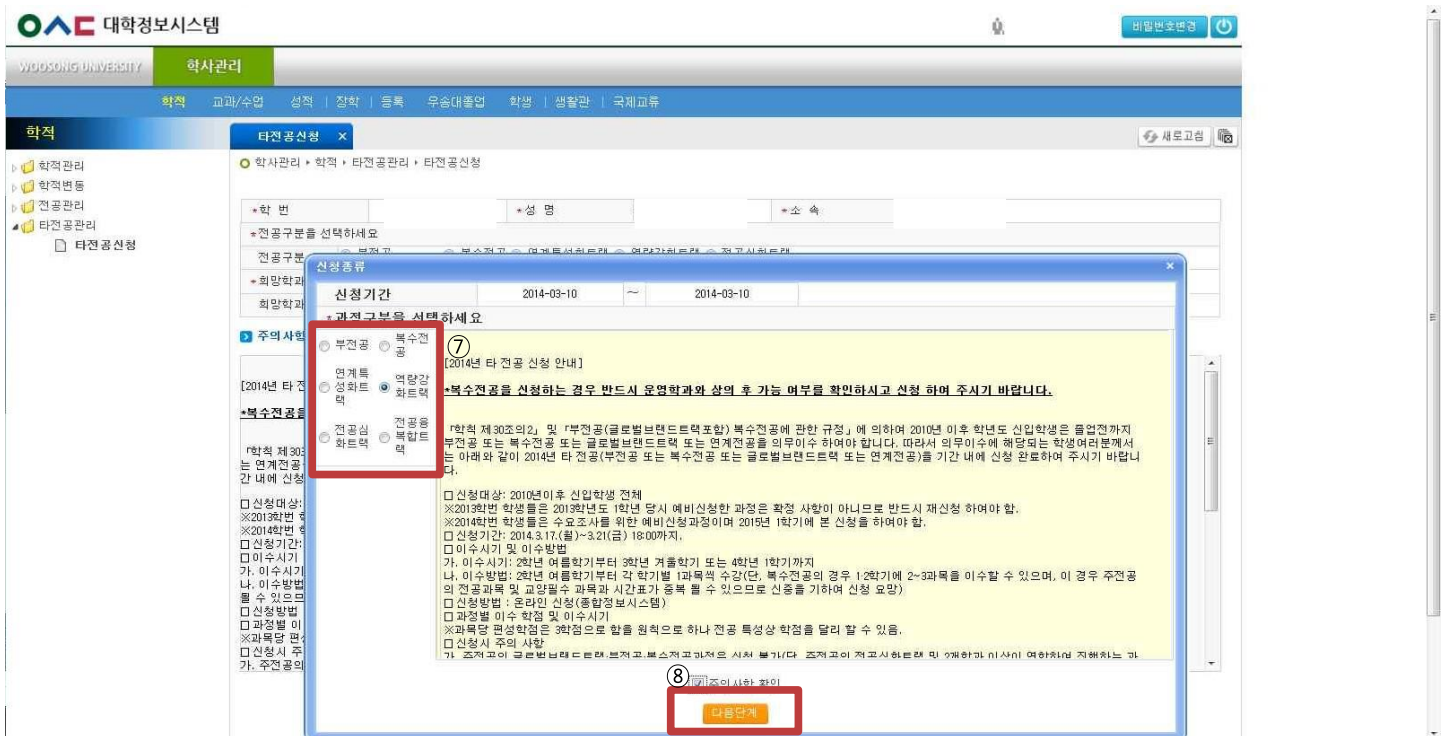
### 3. Read the notice



→ When the screen is loaded, the warnings related to the application for Track Minors will pop up as shown above, and check the warnings carefully.

※ If you do not tick the precautions (6), you will not be able to proceed to the next step.

### 3. Select the Track type



→ After checking the precautions, select the course classification (choose 1 among minor, double major, linked specialization track, competency enhancement track, advanced major track, and major convergence track) as above, and click Next Step to proceed to the next step.

#### 4. Select a specific department (major, track)

The screenshot shows the '타전공신청' (Department Selection) interface. A search window is open, displaying a list of departments and a search button labeled '11'.

**Search Window:**

- Search criteria: 학과명 (Department Name)
- Search results table:

순번	대학	학과전공
1	보건복지대학	사회복지 아동학부 글로벌사회복지사트랙(스포츠회 기타학과)
2	보건복지대학	사회복지 아동학부 글로벌사회복지사트랙(언어치료, 응급구조)
3	보건복지대학	사회복지 아동학부 글로벌사회복지사트랙(직업치료)
4	보건복지대학	소방발재학과 글로벌행정트랙
5	솔아시아서비스융합대학	국제경영학부 글로벌비즈니스트랙(Mini-MBA)
6	솔아시아서비스융합대학	Global Dual Degree학부 글로벌커뮤니케이션트랙(중국어)
7	솔아시아서비스융합대학	Global Dual Degree학부 글로벌커뮤니케이션트랙(일본어)
8	솔아시아서비스융합대학	자산관리학과 글로벌비즈니스트랙(ERP)
9	솔아시아서비스융합대학	IT경영학부 창업비즈니스트랙
10	디지털미디어대학	미디어디자인학부 글로벌미디어디자인트랙
11	우송대(교양자율교육)	교양교육원 글로벌커뮤니케이션트랙(영어)
12	우송대(교양자율교육)	교양한국어 글로벌커뮤니케이션트랙(한국어)

Buttons: **11** 확인 (OK), 닫기 (Close)

→ As above, click the search button on the screen to open a pop-up screen, search for other major courses, select the course (major) you want to apply for, and click the OK button (11).

## 5. Check the application process and check the curriculum

Woosong University Portal Screenshot: Application process for '글로벌커뮤니케이션트랙(영어)(역량강화트랙)'. The '교육과정확인' (Curriculum Check) button is highlighted with a red box. The '신청' (Apply) button is also highlighted with a red box. The application form shows the course name and the application date '2014-03-10 10:12:51'.

Curriculum Check Page Screenshot: '글로벌커뮤니케이션트랙(영어)(역량강화트랙) 교육과정표'. The page title is '글로벌커뮤니케이션트랙(영어)(역량강화트랙) 교육과정표'. The table below shows the course details for the 2013-2014 academic year.

No	과목명	주관학과	학점	시수	학년	교육과정년도	개설년도학기
1	Global Intensive English Communication	글로벌커뮤니케이션트랙(영어)	3	3	2	2013	2013/여름학기
2	Global English Reading 1	글로벌커뮤니케이션트랙(영어)	3	3	2	2013	2013/2학기
3	Global Intensive English Communication2	글로벌커뮤니케이션트랙(영어)	3	3	2	2013	2013/겨울학기
4	Global English Writing 1	글로벌커뮤니케이션트랙(영어)	3	3	3	2013	2014/1학기
5	Global English Reading 2	글로벌커뮤니케이션트랙(영어)	3	3	3	2013	2014/여름학기
6	Global English Writing 2	글로벌커뮤니케이션트랙(영어)	3	3	3	2013	2014/2학기
7	Global Speech Practice	글로벌커뮤니케이션트랙(영어)	3	3	3	2013	2014/겨울학기
합계		7	21				

→ After selecting a course, don't forget to click the 『교육과정확인』 (Curriculum Check) button to check the curriculum of the relevant course and click the "신청" (Apply) button to apply.

※ If you do not check the curriculum, you will not proceed to the next step.

## 6. Completion of application

대학정보시스템  
WOOSONG UNIVERSITY 학사관리

학적 | 교과/수업 | 성적 | 장학 | 등록 | 우송대졸업 | 학생 | 생활관 | 국제교류

학적 > 학적관리 > 학적변동 > 전공관리 > 타전공관리 > 타전공신청

타전공신청 X

○ 학사관리 > 학적 > 타전공관리 > 타전공신청

→ 학 번      → 성 명      → 소 속

→ 전공구분을 선택하세요

전공구분    부전공    복수전공

→ 희망학과를 선택하세요

희망학과

14

타전공이 신청되었습니다. 해당학과와 타전공 교육과정을 확인하세요.  
(본인 포함 신청인원 1명)

확인

주의사항

[2014년 타전공 신청 안내]

※복수전공을 신청하는 경우 반드시 문명학과와 상충하는 과목을 신청하지 않습니다.

□ 신청대상: 2010년 이후 신입학생 전체  
※2013학번 학생들은 2013학년도 1학년 당시 예비신청한 과정은 확정 사항이 아니므로 반드시 재신청 하여야 함.  
※2014학번 학생들은 주요조사를 위한 예비신청과정이며 2015년 1학기에 본 신청을 하여야 함.  
□ 신청기간: 2014.3.17(화) ~ 3.21(금) 18:00까지  
□ 이수시기 및 이수방법  
가. 이수시기: 2학년 여름학기부터 3학년 겨울학기 또는 4학년 1학기까지  
나. 이수방법: 2학년 여름학기부터 4학기별 1과목씩 수강(단, 복수전공의 경우 1학기에 2~3과목을 이수할 수 있으며, 이 경우 주전공의 전공과목 및 교양 필수 과목과 시간표가 중복될 수 있으므로 신청을 위하여 신청 요령)  
□ 신청방법: 온라인 신청(통합정보시스템)  
□ 과목별 이수 학점 및 이수시기  
※과목별 학점학점은 3학점으로 합을 원칙으로 하나 전공 특성상 학점을 달리 할 수 있음.  
□ 신청시 주의 사항  
가. 주전공의 글로벌트랙, 부전공 복수전공과정은 신청 불가(단, 주전공의 전공심화트랙 및 2개학과 이상이 연합하여 진행되는 과정은 신청가능)  
나. 전공심화트랙은 타학과 학생은 신청이 불가함.  
다. 학과의 특성 및 수용능력에 따라 중정하지 않을 수 있음.  
라. 보건복지대학에 소속된 학과 중 사회복지복지전공을 진행하는 학과의 학생은 반드시 글로벌사회복지트랙과정을 신청 할 것.

대학정보시스템  
WOOSONG UNIVERSITY 학사관리

학적 | 교과/수업 | 성적 | 장학 | 등록 | 우송대졸업 | 학생 | 생활관 | 국제교류

학적 > 학적관리 > 학적변동 > 전공관리 > 타전공관리 > 타전공신청

타전공신청 X

○ 학사관리 > 학적 > 타전공관리 > 타전공신청

→ 학 번      → 성 명      → 소 속

→ 전공구분을 선택하세요

전공구분    부전공    복수전공    연계계심화트랙    역양강화트랙    전공심화트랙

→ 희망학과를 선택하세요

희망학과    글로벌커뮤니케이션트랙(영어)    신청인원    조회시간 : 2014-03-10 10:13:56    신청인원 : 1    모집정원 : 300

15

승인진행상태    승인대기중

주의사항

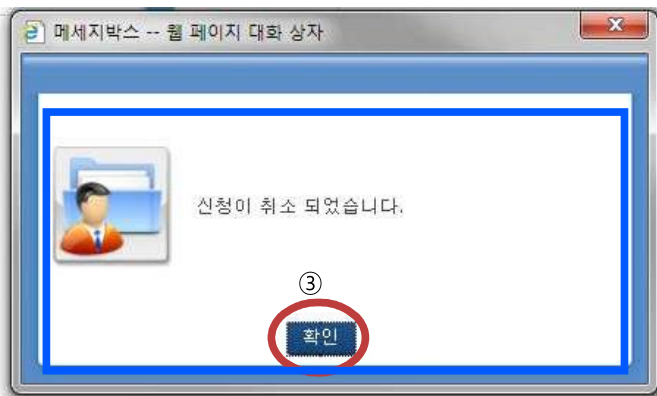
→ When the application for other majors is completed, a pop-up window will appear as above, and the number of people currently applying for the corresponding course will be displayed in the pop-up window. Check the number of applicants in the pop-up window, and if all the limited number of people for the course have been completed, the closed course cannot be applied for. In this case, you must apply for another course instead.

→ Click the confirmation button on the pop-up to confirm, and as the pop-up window closes, information such as the name of the application process, approval progress, and number of applicants is displayed, as above.

→ If you want to apply again, cancel as in step 7 below and apply again from the beginning.

※ However, cancellation is possible only when the status of approval is (waiting for approval) '최종승인'.

## 7. Cancellation and re-application



→ If you want to cancel the course you have applied for, click the Cancel Application button as above to cancel the application, and apply for another course from the beginning.